




Biflu 10

(Біфлу 10)

- EN** The improved fluoride varnish & dentinal tube sealant
- UA** Покращений біфторидний лак та герметик дентинних каналців

F&A MEDICAL

 Vintergata 19, 3048, Drammen, Norway
 info@famedical.net
 www.famedical.net



Biflu 10 is a quick drying dental varnish containing a micro-fine suspension of inorganic Fluorides. Its low viscosity allows it to be easily applied to form a thin films and so serve as an insulator of exposed root surfaces.

The inorganic Fluorides in Biflu 10 allow for deep fluoridation when applied to floor of cavities or as a form of prophylaxis against caries and a source of fluoride ions when applied topically to the teeth.

Biflu 10 also contains Thymol as a barrier against local bacterial activity.

Biflu 10 is transparent and therefore very convenient to apply for a dentist and as well for a patient as it does not cause the discoloration of the teeth and dries quickly.

•• INDICATIONS

- Caries prophylaxis.
- Fluoridation against caries.
- Management of exposed root surfaces.
- Protection of root caries lesion.
- Local reduction of bacterial activity.
- Topical application of fluoride following routine scale and polish.
- Post operative management of acid etched enamel surface.
- Insulation of tooth surface following mechanical treatment.
- Cavity liner, protective physical barrier.
- Dentinal tubule sealant.

•• DIRECTIONS FOR USE

Surfaces to be treated are cleaned and thoroughly dried with air. Biflu 10 must be shaken well before each use. Solid particles must be well dispersed.

When applied to the tooth surfaces, simply drip one or two drops of Biflu 10 onto a foam pellet, and smear a thin layer upon the tooth surface. Avoid forming thick film of varnish as this will tend easily to peel away.

For lining of cavities drip one or two drops onto an application brush and then use it to smear a layer of varnish onto walls of the prepared tooth cavity.

The varnish is allowed to be absorbed for several seconds and then dried with air. As a result Biflu 10 forms the water impermeable film.

With correct application and proper mouth hygiene the film remains in place for several days.

•• COMPOSITION

- Sodium Fluoride 0.75%
- Calcium fluoride 0.75%
- Thymol – 0.5%
- Natural resins in volatile solvent ad 98%.

•• SUPPLEMENTARY INDICATIONS

The application of Biflu 10 Improved can be repeated two or three times at intervals of 5 – 7 days. Surfaces should be dried and treated with Biflu 10 again.

•• WARRANTY

The manufacturer warrants the quality of manufactured products. The adverse events inflicted by violation of user manual, storage conditions and other events inflicted by non-stipulated usage of the material are not the subjects of warranty. The customer is responsible for determination of suitability of this product for user's application. Warranty conditions: the product does not comply with requirements declared by manufacturer. In this case the manufacturer replaces the defective material within warranty period.

•• STORAGE AND SHELF LIFE

- Store at room temperature. Protect from direct light.
- Shelf life at room temperature is – 2 years.
- Refrigeration will further increase shelf life.
- DO NOT FREEZE!

For professional use in dentistry only!

•• LIMITATION OF LIABILITY

The manufacturer's liability is limited by only cases stipulated by direct legislation of the country.

•• RECYCLING

Dispose of the medical device in accordance with local / regional / national / international legal requirements.

•• PACKING

- Biflu 10 – bottle 10 ml.

Біфлу 10

UA

Біфлу 10 – біфторидний лак, що швидко висихає та містить дрібнодисперсну суспензію неорганічних фторидів. Завдяки своїй низькій в'язкості, він з легкістю наноситься на поверхню, утворює тонку плівку та використовується як ізолятор оголених поверхонь в пришийкових областях.

Неорганічні фториди, що містяться в складі Біфлу 10, забезпечують високу якість фторування при нанесенні лаку на дно порожнини чи при застосуванні як профілактичний засіб проти карієсу, а також як джерело іонів фтору при локальному нанесенні на поверхню зуба.

У складі Біфлу 10 також міститься Тимол, що може використовуватися як бар'єр проти локальної діяльності бактерій.

Біфлу 10 прозорий, а отже, дуже зручний при застосуванні як для лікаря, так і для пацієнта, бо не викликає забарвлення зубів і швидко висихає.

•• ПРИЗНАЧЕННЯ

- Профілактика карієсу.
- Фторування зубів.
- Зниження чутливості в ділянках, прилеглих до кореневих каналів.
- Захист від каріозних уражень у пришийкових ділянках.
- Місцеве пригнічення бактеріальної активності.
- Місцеве фторування після звичайних терапевтичних процедур та полірування.
- Післяопераційна обробка сильно протравленої емалі.
- Ізоляція поверхні зубів після механічної обробки.
- Ізоляція порожнин, що створює захисний бар'єр.
- Використання для герметизації дентинних каналіців.

•• СКЛАД

- Фторид натрію 0,75%
- Фторид кальцію 0,75%
- Тимол 0,5%
- Натуральні смоли в летючому розчиннику 98%.

•• СПОСІБ ВИКОРИСТАННЯ

Поверхні, що підлягають обробці, очищаються та ретельно висушуються повітрям. Перед кожним використанням флакон з лаком Біфлу 10 необхідно струснути. При цьому усі тверді частки мають перейти в дисперсний стан.

Капніть одну або дві краплі лаку Біфлу 10 на марлевий валик та нанесіть препарат тонким шаром на поверхню зуба. Уникайте формування товстого шару лаку, оскільки він, зазвичай, легко відшаровується з поверхні.

При нанесенні в якості ізолюючого матеріалу під пломбу капніть одну або дві краплі на щіточку-аплікатор, а потім нанесіть товстий шар лаку на стінки підготовленої порожнини зуба. Дайте можливість лаку проникнути в тканини зуба протягом декількох секунд, а потім просушіть його повітрям.

В результаті виконання перерахованих процедур матеріал утворить водонепроникну плівку.

При дотриманні усіх правил роботи з Біфлу 10 та виконанні відповідних процедур гігієни ротової порожнини плівка залишається на своєму місці протягом декількох днів.

•• СПЕЦІАЛЬНІ ВКАЗІВКИ

Процедура нанесення лаку Біфлу 10 може повторюватися два або три рази з інтервалом у 5–7 днів. Поверхні мають бути висушені та знову оброблені лаком Біфлу 10.

•• ГАРАНТІЙНІ ЗОБОВ'ЯЗАННЯ

Підприємство-виробник гарантує якість своєї продукції. Гарантія не поширюється на дефекти, що виникли в результаті порушення вимог інструкції по використанню матеріалів, порушення умов зберігання та інші випадки, непередбачені функціональним призначенням матеріалу.

Споживач несе відповідальність за визначення придатності даного продукту до використання відповідно до його (споживача) задач. Умова для гарантійного випадку: невідповідність продукту характеристикам, заявленим виробником. У разі виявлення дефекту матеріалу в гарантійний період підприємство-виробник робить заміну продукту.

•• ОБМЕЖЕННЯ ВІДПОВІДАЛЬНОСТІ ВИРОБНИКА

Відповідальність підприємства-виробника поширюється тільки на випадки, прямо передбачені чинним законодавством країни.

•• ЗБЕРІГАННЯ І ТЕРМІН ПРИДАТНОСТІ

- Зберігайте при кімнатній температурі, в захищеному від світла місці. Ковпачок флакону має бути щільно закритим.
- Термін придатності – 2 роки.
- НЕ ЗАМОРОЖУВАТИ!

•• УТИЛІЗАЦІЯ

Утилізувати медичний виріб відповідно до локальними / регіональними / національними / міжнародними вимогами законодавства.

•• УПАКОВКА

- Біфлу 10 – 10 ml/мл матеріалу у флаконі.

UA.TR.101

Дата останнього перегляду 9 січня 2020 р.

Для професійного використання в стоматології!

ЕФ&ЕЙ МЕДІКАЛ